

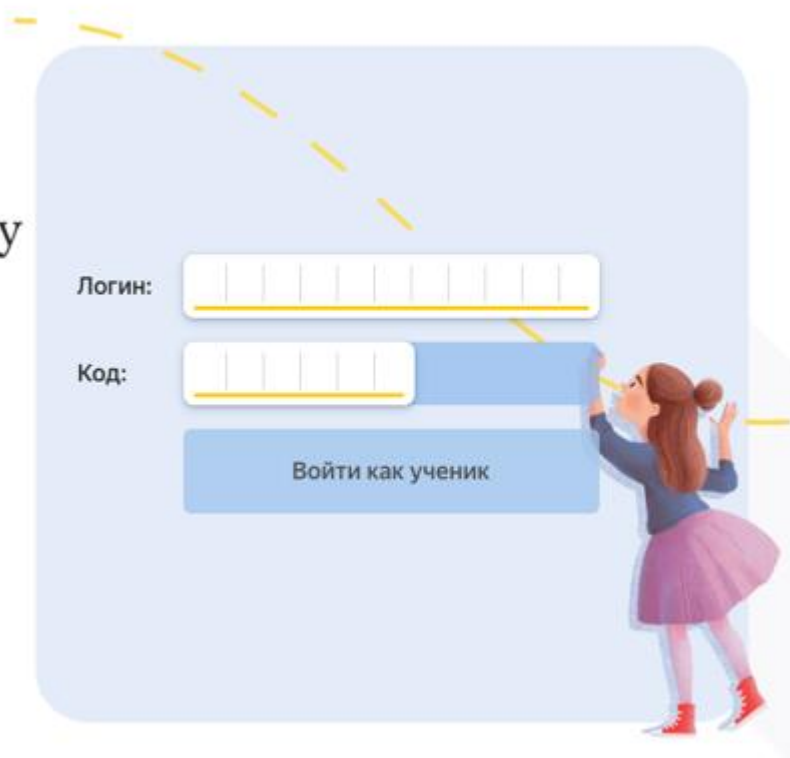
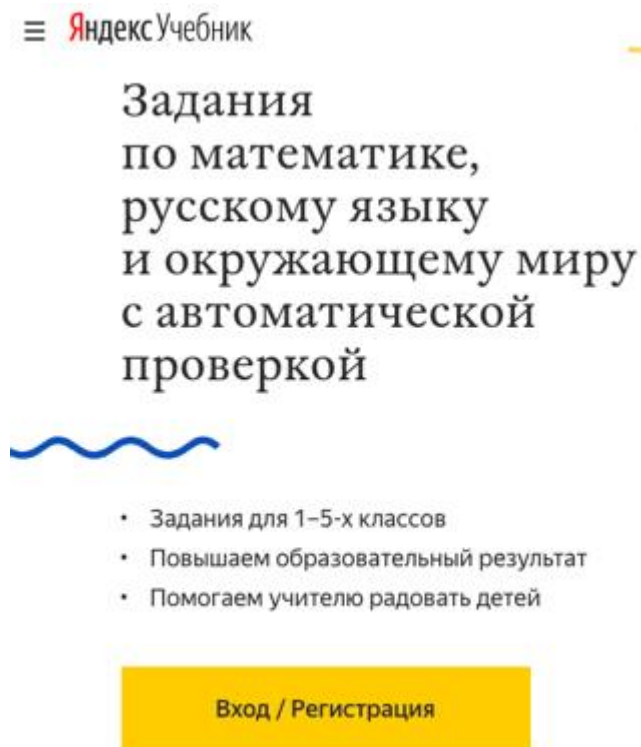
Регистрация родителя

После регистрации вы получите доступ к [успеваемости](#) вашего ребенка.

Ограничение. Вы можете зарегистрироваться как родитель, если ваш ребенок уже работает с Яндекс.Учебником.

Чтобы зарегистрироваться:

1. Откройте education.yandex.ru.
2. Нажмите Войти.



Зарегистрироваться на сервисе в качестве родителя

3. Откройте education.yandex.ru.
4. Выберите роль Родитель, нажав кнопку Выбрать.



Учитель

Выдавайте занятия классу и следите за успеваемостью учеников.

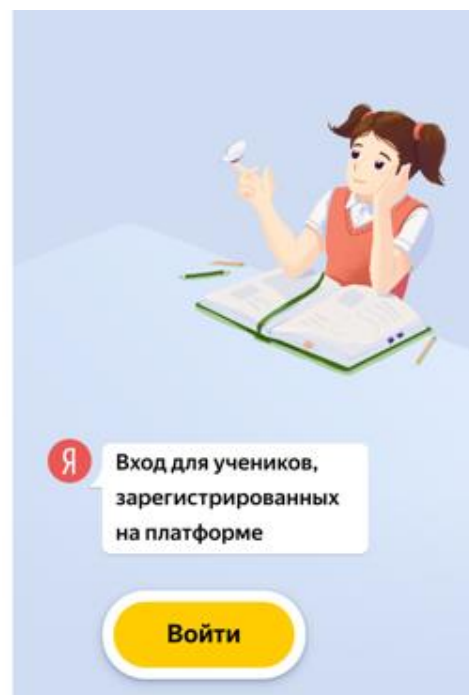
Выбрать



Родитель

Следите за успехами ребёнка.

Выбрать



Вход для учеников, зарегистрированных на платформе

Войти

5. В окне Ваш ребенок уже работает с Яндекс.Учебником? введите код родителя из инструкции, которую учитель выдал ребенку.

<p>Яндекс Учебник</p> <p>Агатьева Арина</p> <p>1 войдите на сайт 123.ya.ru</p> <p>2 укажите «Логин»</p> <p>3 укажите «Код», если не указан</p> <p>Логин <input type="text" value="T"/><input type="text" value="E"/><input type="text" value="A"/><input type="text" value="T"/><input type="text" value="P"/><input type="text" value="2"/><input type="text"/><input type="text"/><input type="text"/><input type="text"/></p> <p>Код <input type="text" value="7"/><input type="text" value="3"/><input type="text" value="1"/><input type="text" value="8"/><input type="text" value="0"/><input type="text" value="5"/></p> <hr/> <p>Для родителя</p> <p>1 зайдите на сайт 123.ya.ru</p> <p>2 нажмите на кнопку «Войти» и выберите «Родитель»</p> <p>3 в появившемся окне введите код родителя</p> <p>Код <input type="text" value="C"/><input type="text" value="1"/><input type="text" value="R"/><input type="text" value="Z"/><input type="text" value="P"/><input type="text" value="R"/><input type="text" value="W"/><input type="text" value="Y"/><input type="text" value="R"/><input type="text" value="1"/></p>	<p>Яндекс Учебник</p> <p>Алексеев Феликс</p> <p>1 войдите на сайт 123.ya.ru</p> <p>2 укажите «Логин»</p> <p>3 укажите «Код», если не указан</p> <p>Логин <input type="text" value="C"/><input type="text" value="Y"/><input type="text" value="T"/><input type="text" value="K"/><input type="text" value="I"/><input type="text" value="2"/><input type="text"/><input type="text"/><input type="text"/><input type="text"/></p> <p>Код <input type="text" value="7"/><input type="text" value="3"/><input type="text" value="1"/><input type="text" value="8"/><input type="text" value="0"/><input type="text" value="5"/></p> <hr/> <p>Для родителя</p> <p>1 зайдите на сайт 123.ya.ru</p> <p>2 нажмите на кнопку «Войти» и выберите «Родитель»</p> <p>3 в появившемся окне введите код родителя</p> <p>Код <input type="text" value="5"/><input type="text" value="X"/><input type="text" value="1"/><input type="text" value="7"/><input type="text" value="K"/><input type="text" value="5"/><input type="text" value="R"/><input type="text" value="L"/><input type="text" value="W"/><input type="text" value="7"/></p>
--	---

6. Ознакомьтесь с [условиями использования сервиса](#).
7. Нажмите кнопку Подтвердить.

Откроется раздел Мои дети с логином и кодом вашего ребенка. С их помощью он может заходить на сервис и выполнять задания. Подробные инструкции для ребенка см. в [Справке](#) Яндекс.Учебника для учеников.

К занятиям

+ Добавить ребёнка

Мои дети

Агатъева Арина



Логин:

СИРЕНЬ 5851

Код:

311119

Войти как ученик →

Вход для родителей

Чтобы просматривать [успеваемость](#) ребенка, нужно [зарегистрироваться в качестве родителя](#) и войти на сервис.

1. Откройте education.yandex.ru.
2. Нажмите Войти.
3. Выберите учетную запись, под которой зарегистрировались в Учебнике в качестве родителя.
4. Нажмите Войти.

≡ ЯндексУчебник

Задания
по математике,
русскому языку
и окружающему миру
с автоматической
проверкой

- Задания для 1–5-х классов
- Повышаем образовательный результат
- Помогаем учителю радовать детей

Вход / Регистрация



Войти в качестве родителя

Откройте education.yandex.ru. Откроется страница Результаты занятий.

Результаты занятий

Математика

Русский язык

Маруся Новикова

Иван Новиков

Мои дети

Завершённые 6 Активные 2

Название занятия	Статус	Доступно ученикам
Точки, прямые, кривые (копия)	Ребёнок решает	с 13.11
Занятие 04.10.2019	Ребёнок решает	с 04.10

Гигиена дистанционного обучения

Важно помнить, что онлайн-обучение предполагает определенную гигиену труда, важно не навредить детям в этот период. Достаточно соблюдать несколько простых правил.

1. СанПиН предполагает перерывы в работе за компьютером через каждые 15 минут. Если дети сидят перед компьютером в течение всего урока — то есть 45 минут — попросите их отвлечься во время «перемены», размяться, а не сидеть возле монитора. Если Ваши дети в начальной школе, предложите детям игру — для каждого перерыва задание придумывает следующий ученик.
2. Попросите детей делать простую зарядку для глаз. В интернете можно найти много рекомендаций — например, на портале «Я Учитель».
3. Проверьте, или попросите детей проверить, что в комнате включен свет, и они сидят от компьютера на расстоянии вытянутой руки.

Вся актуальная информация собрана на сайте: <https://education.yandex.ru/distant-webinar/>