


ПАМЯТКА ПО РАБОТЕ НА ПЛАТФОРМЕ УЧИ.РУ

1. На листочке с фамилией и именем ученика есть логин и пароль, а также краткая инструкция как приступить к занятиям.



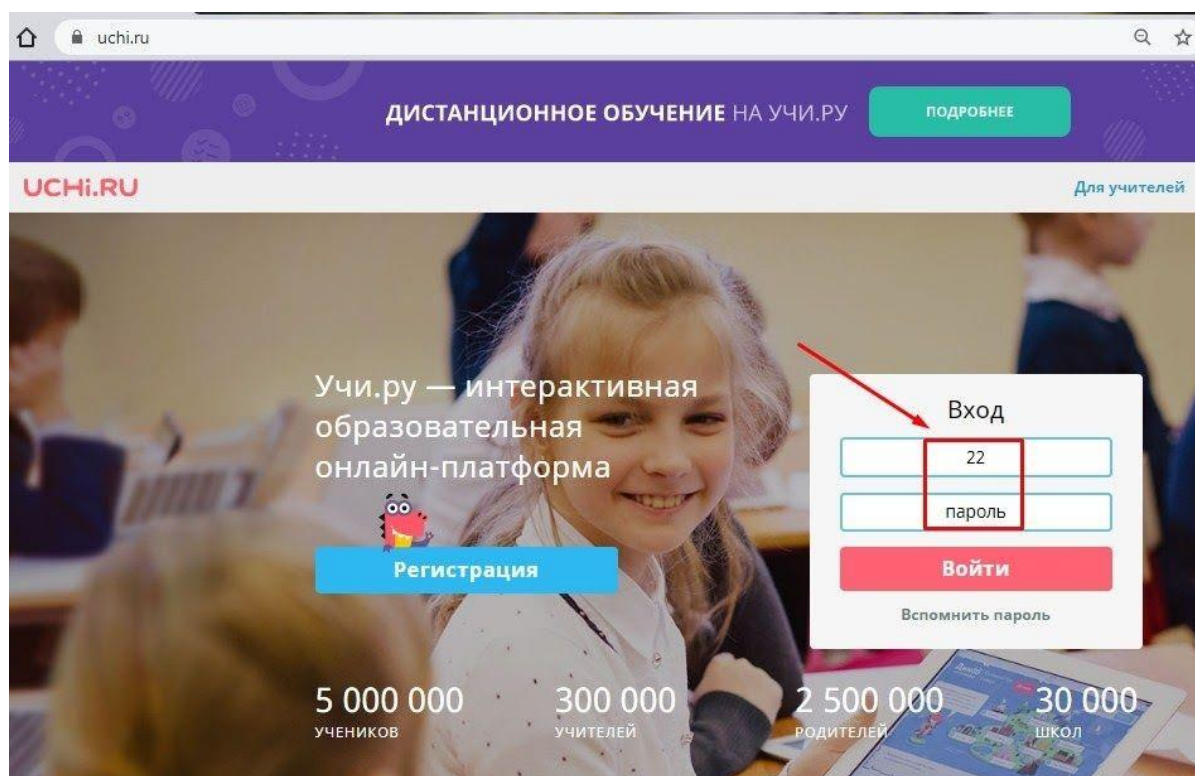
Учитель класса 4 А:

Доступ к Учи.ру - школьные предметы в интерактивной форме

Необходимо присоединиться к учетной записи Вашего ребенка, чтобы получать информацию по его прогрессу, пройденным темам, а также заданиям, которые вызывают наибольшие затруднения.

<p>Ученику</p> <p>Логин: <input type="text" value="22"/></p> <p>Пароль: <input type="text" value="пароль"/></p> <p>Инструкция:</p> <ol style="list-style-type: none">1. Зайди на сайт uchi.ru2. Введи свой логин и пароль и нажми войти3. Начинай заниматься!	<p>Родителю</p> <p>Код приглашения:</p> <p>Инструкция:</p> <ol style="list-style-type: none">1. Зайдите на сайт uchi.ru2. Нажмите кнопку "Регистрация"3. Выберите пункт "Я родитель"4. В появившемся окне введите код приглашения (указан выше)5. Создайте аккаунт и следите за прогрессом Вашего ребенка!
--	---

2. Нужно зайти на сайт uchi.ru (его очень легко найти в любой поисковой системе), ввести логин и пароль ученика в специальные поля в окошке "Вход" и нажать "Войти".



Учи.ру — интерактивная образовательная онлайн-платформа

Регистрация

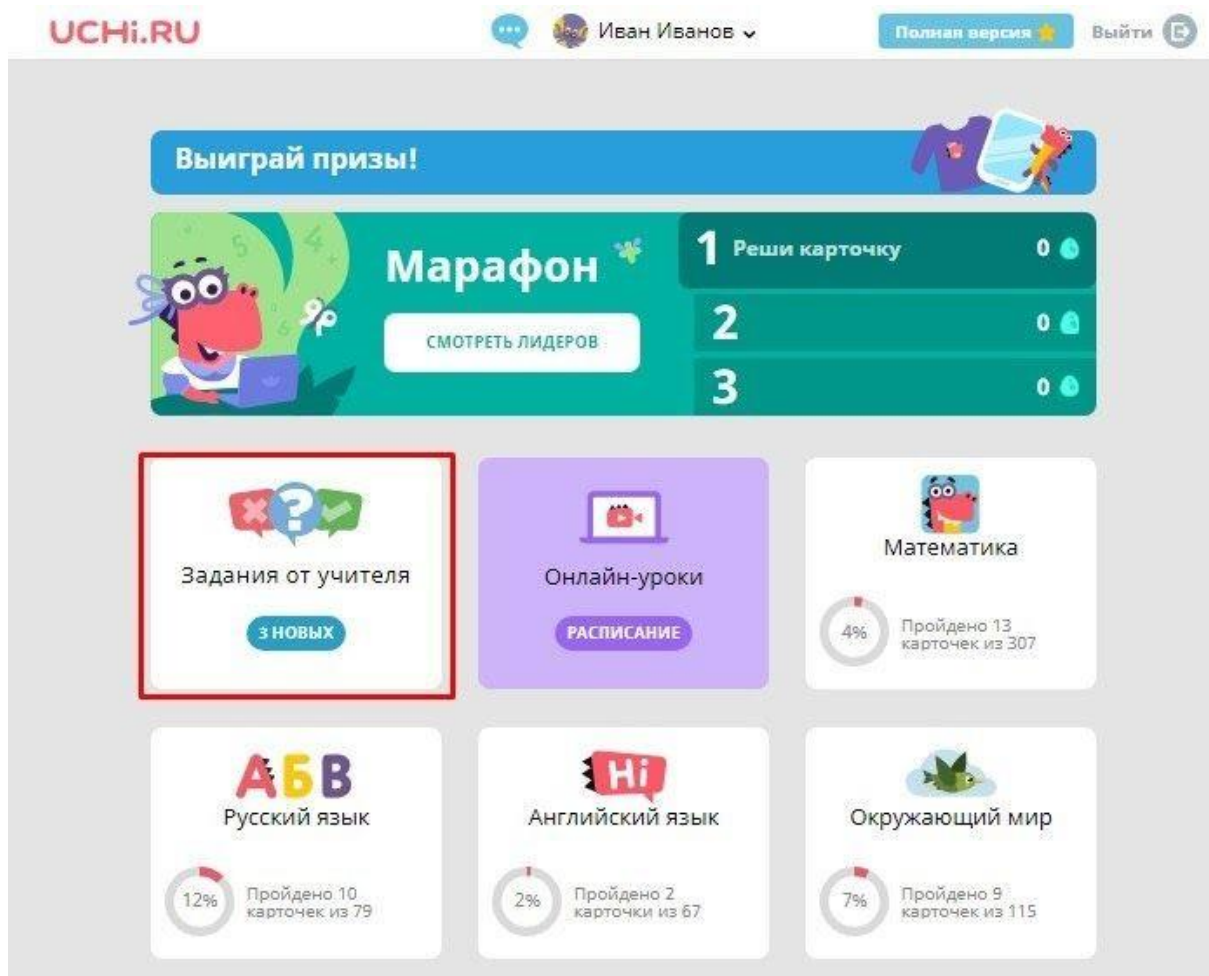
Вход

Войти

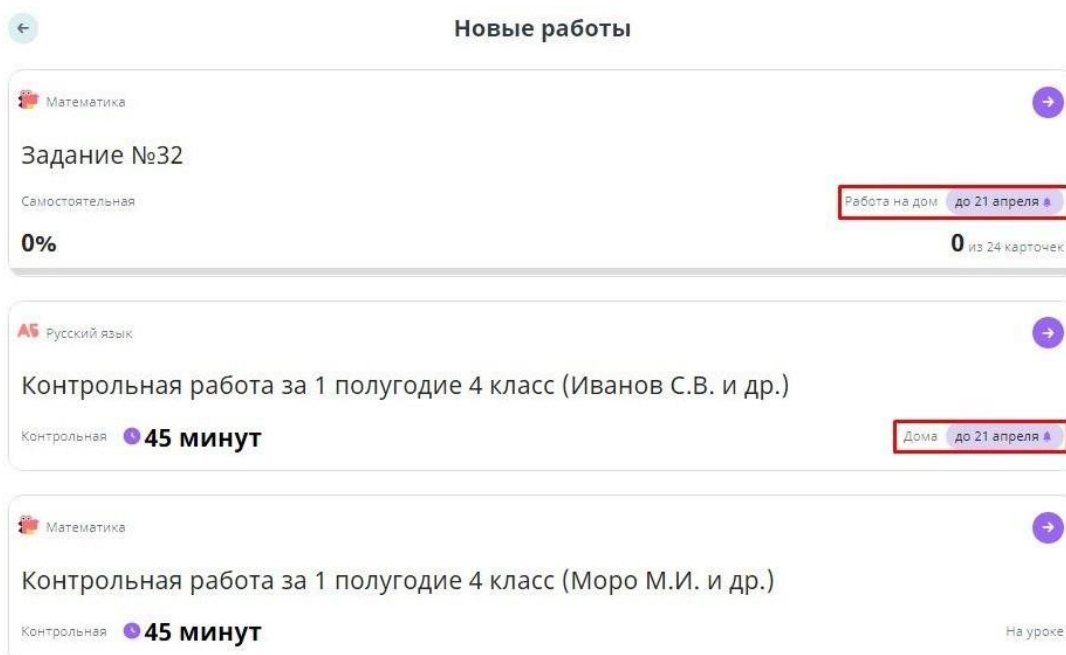
Вспомнить пароль

5 000 000 учеников 300 000 учителей 2 500 000 родителей 30 000 школ

3. На главной странице личного кабинета есть основные предметы для данного класса, задания от учителя и много дополнительных интересных и развивающих сервисов.



4. В плашку “Задания от учителя” попадают все домашние задания, проверочные и контрольные работы, созданные учителем специально для учеников этого класса.



5. Здесь же видно, до какой даты необходимо выполнить данное домашнее задание и временные сроки, если они предусмотрены учителем. Также на главной странице представлены основные курсы по предметам, которые ученики могут выполнять. Важно: в данных разделах каждый день всем ученикам предоставляется 20 бесплатных заданий (бусин), каждый день новые. Эти 20 заданий делятся между всеми предметами. В учебное время, по будням с 8 утра до 16 часов по местному времени, учитель по своему усмотрению может на 60 минут снимать ограничение на выполнение заданий по предметам, нажимая в своем личном кабинете специальную кнопку “Начать урок”.

The screenshot shows the Uchi.ru website interface. At the top, the logo 'UCHI.RU' is on the left, and the user's name 'Иван Иванов' is in the center. On the right, there are links for 'Полная версия' and 'Выйти'. Below the header, there is a blue banner that says 'Выиграй призы!' with an image of a prize. The main content area features a 'Марафон' (Marathon) challenge with a cartoon character and a 'СМОТРЕТЬ ЛИДЕРОВ' button. To the right of the marathon, there is a list of tasks: '1 Реши карточку' (0), '2' (0), and '3' (0). Below this, there are six subject cards: 'Задания от учителя' (3 новых), 'Онлайн-уроки' (РАСПИСАНИЕ), 'Математика' (4% progress, 13/307 cards), 'Русский язык' (12% progress, 10/79 cards), 'Английский язык' (2% progress, 2/67 cards), and 'Окружающий мир' (7% progress, 9/115 cards).