

ПАМЯТКА для родителей по работе с ресурсом ЯКласс

ЯКласс — школьный тренажёр, который содержит 1.6 триллиона вариантов заданий по основным предметам, а также задачи из школьных учебников. Платформа дает возможность бесконечной тренировки по западающим темам школьной программы, а также дает ученику полноценный разбор ошибок при выполнении задания.

Материалы разработаны на основе примерных программ по учебным предметам и соответствуют ФГОС.

Зачем это родителю?

Вы всегда в курсе успеваемости вашего ребёнка в школе и знаете:

- в каком объёме ваш ребёнок выполняет домашние и контрольные работы учителя;
- реальное количество времени, затраченное на обучение;
- список тем и задач, с которыми ребенок хорошо или плохо справляется.

С нашим ресурсом ваш ребенок может:

- добиться лучших результатов и войти в ТОП класса, школы, региона;
- избавиться от стресса обучения на самостоятельном разборе ошибок и повторном освоении тем;
- подготовиться к сдаче государственной итоговой аттестации без помощи репетиторов.

Как зарегистрироваться на ресурсе?

1. На странице регистрации выберите роль “родитель” и пройдите регистрацию, заполнив соответствующие поля.

ЯКласс

6 Вход

Регистрация

Начало

Поиск по сайту

ТОПы

Учебные заведения

Предметы

Проверочные работы

Обновления

Новости

Регистрация

Внимание! Для того, чтобы зарегистрироваться, необходимо заполнить ВСЕ поля!

Пол:

Мужской Женский

Роль на портале:

Дошкольник

Школьник

Студент

Учитель

Родитель

репетитор

Гость

Эл. почта:

Введите адрес эл. почты...

Войти с помощью:

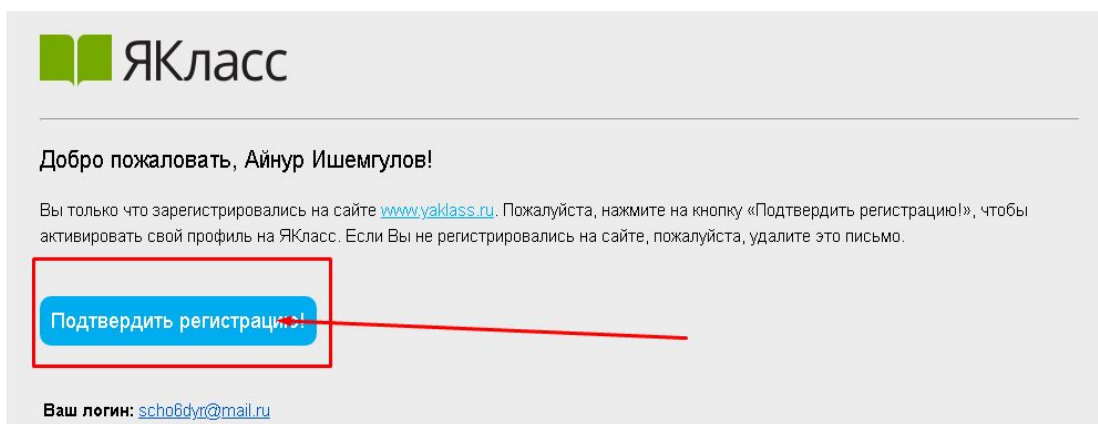
Дневник Школьный портал ЭлЖур Образование Югры ELSCHOOL

VK @ f G O Я Instagram

Российский учебник

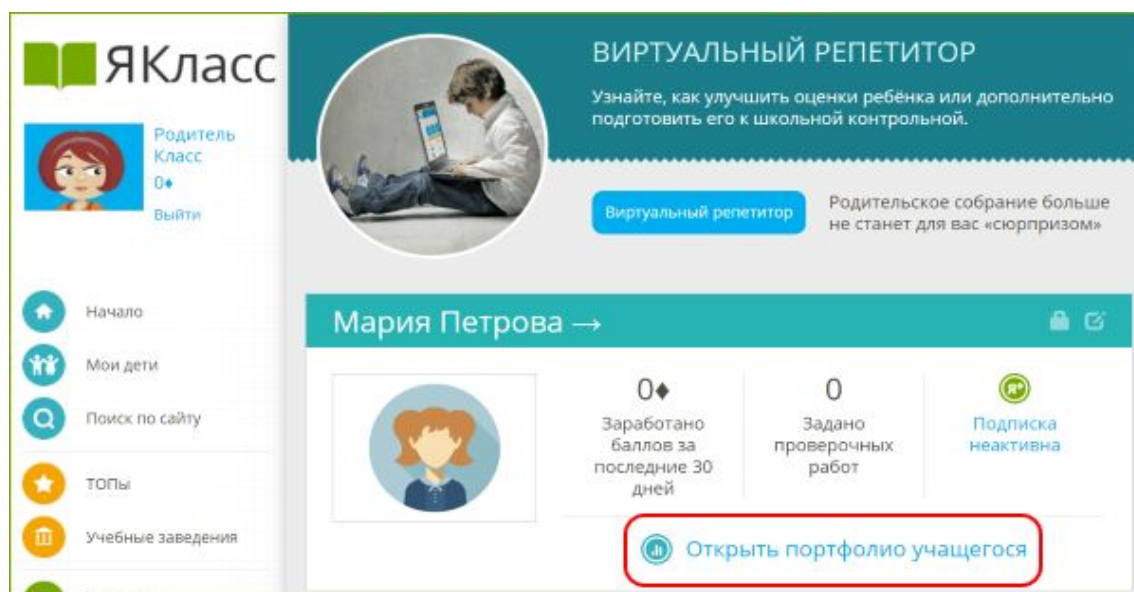
Office 365

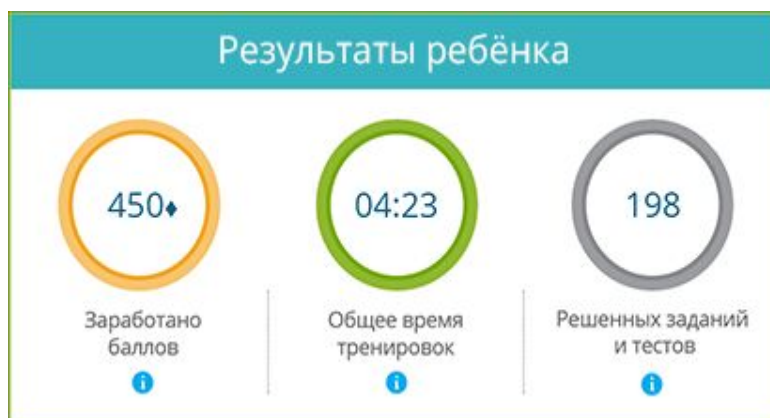
2. Подтвердите регистрацию на указанной вами электронной почте.



3. Соедините свой профиль с профилем ребёнка в разделе «Мои дети». [Инструкция по добавлению ребенка](#)

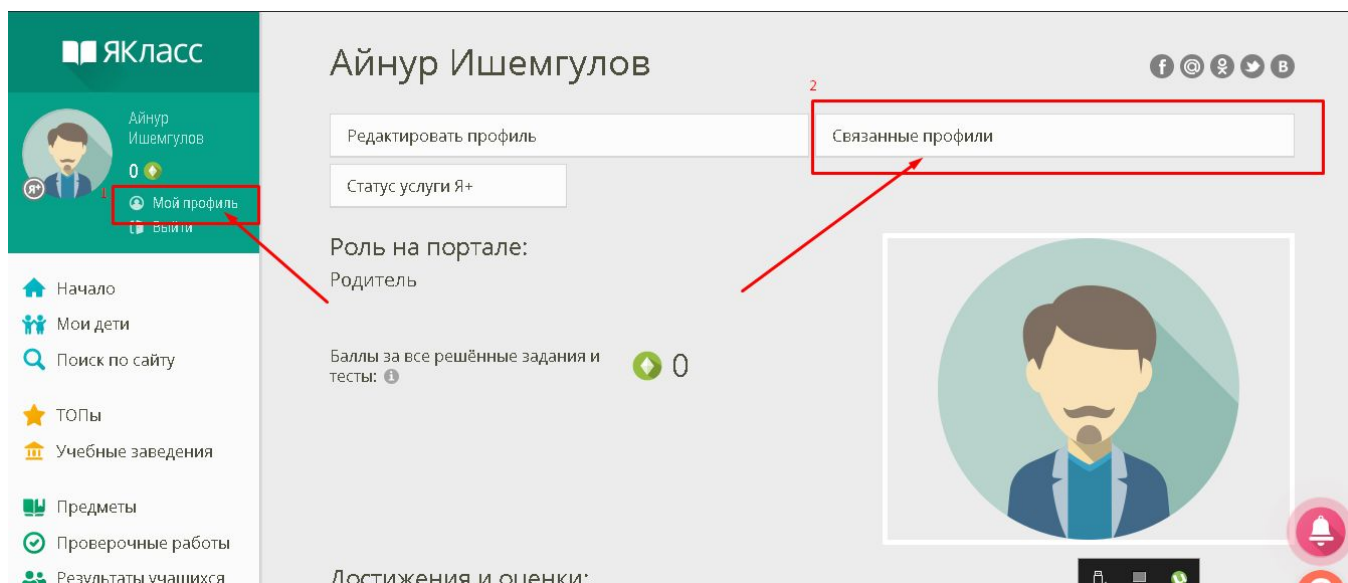
4. В ходе работы школьника на ЯКласс система проанализирует его успехи на сайте и покажет результаты в виде простой и наглядной инфографики в разделе «Портфолио учащегося» (специальный раздел для родителей). [Инструкция по подключению и использованию раздела «Портфолио учащегося»](#)

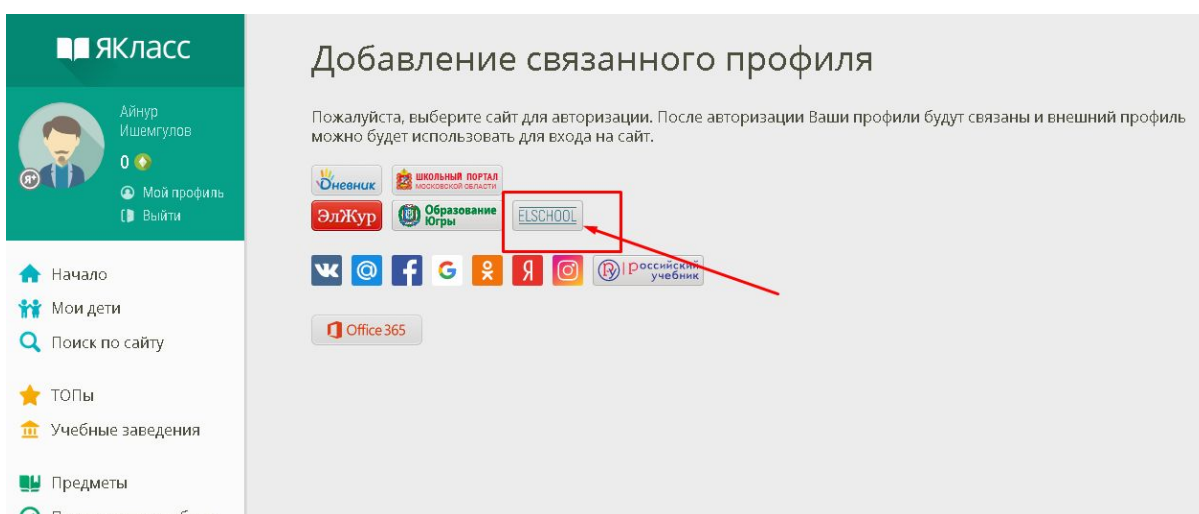
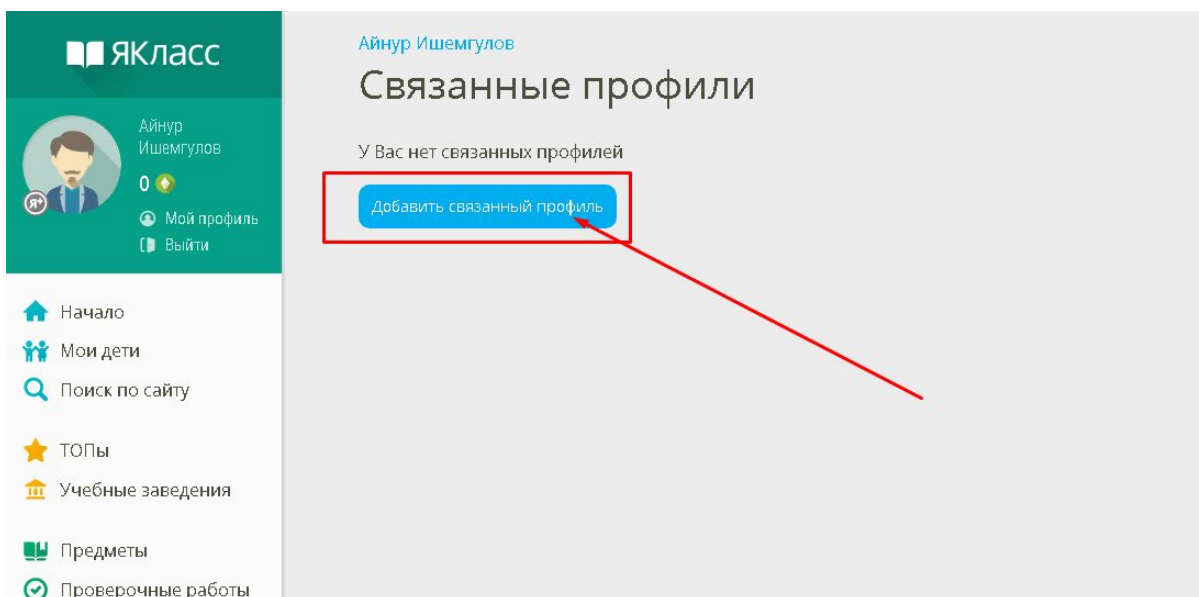




Пример отображения результатов ребёнка в разделе «Портфолио учащегося» (специальный раздел для родителей).

5. Использование ресурса через функционал электронного дневника (Elschool, Дневник.ру, ЭлЖур). В ЯКлассе предусмотрена возможность выдачи учителем заданий через электронный журнал. Чтобы ученик увидел в дневнике ссылку на проверочную работу, а также впоследствии в журнал была рекомендована оценка - ребенку нужно обязательно связать свои профили в разделе “Мой профиль”.





В появившемся окне остается только ввести логин и пароль от электронного дневника.

6. В конце каждого месяца вам на почту будет приходить отчет с результатами учебной деятельности ребенка.

Ответы на часто задаваемые вопросы

Вопрос: Ребенку выдали домашнюю работу через ЯКласс, но он не видит их, а все одноклассники видят. Что делать?

Ответ: Скорее всего ребенок попал не в тот класс или не в ту школу. Для того, чтобы проверить это, нужно зайти в профиль ребенка.

ЯКласс

Ира Водяникова

68

Мой профиль

Выйти

Начало

Поиск по сайту

ТОПЫ

Ира Водяникова

Редактировать профиль

Мои родители и репетиторы

ЯКласс Москва

21Т класс

Баллы в топе одноклассников: 68

Если класс указан верно, нужно перейти по ссылке с названием школы, чтобы проверить, к той ли школе ребенок прикреплен.

Вы увидите карточку школы, адрес, количество учащихся и учителей.

Можете сравнить эту карточку школы с одноклассниками, совпадают ли данные?

ЯКласс Москва

Москва, г. Москва, Большой бульвар, 42

Заработано баллов: 57912

Профиль школы

Зарегистрированные преподаватели

Статистика школы

Зарегистрированные пользователи

Учащихся	4023	Учителей	113	Классов/групп	493
----------	------	----------	-----	---------------	-----

Если количество учащихся значительно меньше, чем у одноклассников, значит, Ваш ребенок случайно попал не в ту школу. И Вы можете самостоятельно это поправить.

Для этого вернитесь в Профиль учащегося - и нажмите на кнопку Редактировать профиль.

ЯКласс

Ира Водяникова
68 ★
Мой профиль
Выйти

Начало
Поиск по сайту
ТОПЫ

Ира Водяникова

Редактировать профиль

Мои родители и репетиторы

ЯКласс Москва
2IT класс

Баллы в топе одноклассников: 68

Вам нужно выбрать правильную школу. Для этого в поле “Школа” введите город и номер школы и далее внимательно просмотрите список школ. Иногда в списке появляются дубликаты, когда ученики по незнанию создают новую школу, а не выбирают существующую - в таких школах обычно мало человек и их количество подсвечивается красным.

Очень важно выбрать правильную, уже зарегистрированную и работающую на ЯКласс школу.

Для этого выберите ту строчку со школой, в которой **зеленым** цветом написано число пользователей, и верно указаны название и адрес.

* Эл. почта:
Введите адрес эл. почты...

* Роль на портале:
Школьник

* Имя:
Ира

* Фамилия:
Водяникова

Мужчина Женщина

Телефон:

Школа

* Страна:
Россия

башкортостан мелеуз 5

МОБУ СОШ № 5 453851, Республика Башкортостан, г. Мелеуз, ул. Южная, 5	Пользователей 2
МОБУ СОШ № 5 453851, Республика Башкортостан, г. Мелеуз, ул. Южная, 5	Пользователей 521
МБОУ ДО СЮТ 453850, Республика Башкортостан, г. Мелеуз, ул. Первомайская, д. 1 а	Пользователей 1
МОБУ СОШ № 4 453854, Республика Башкортостан, г. Мелеуз, ул. Московская, 2	Пользователей 924
ЯКласс Москва	

В ЯКлассе есть рекомендованная таблица перевода процентов в баллы ([открыть](#)). Учитель может самостоятельно выработать систему оценивания знаний, исходя из отчётов на ЯКласс.

Каким образом учитель оценивает работу - лучше уточнить у него: пользуется ли предложенным вариантом, или использует свой вариант.

Как высчитывается рекомендуемая отметка в разделе «Результаты учащихся» на ЯКласс.рф

Отметка	Процент*	Уровни освоения подтемы
5	87-100 %	высокий
4	66-86 %	оптимальный
3	42-65 %	удовлетворительный
2	2-41 %	неудовлетворительный
1	0-1 %	не выполнено

*Процент заработанных баллов из максимально возможного количества баллов за все задания в предмете/теме/подтеме. Учитываются как решённые, так и нерешённые задания.

**Обратите внимание: в разделе «Предметы» и в публичном профиле Учащегося отметка подсчитывается иначе. Подробнее — [по ссылке](#).

Вопрос: Как подготовиться к проверочной работе, чтобы лучше выполнить ее?

Ответ: Когда ребенок заходит в проверочную работу, то, чтобы наилучшим образом ее выполнить, можно сначала потренироваться, изучить теорию и прорешать задания для самоподготовки.

Проверочные работы

Домашняя работа по теме Весенние изменения в природе

Проверочная работа

Сообщение от учителя:

Закрепление знаний о природных явлениях, которые происходят весной.

Доступна с: 17.04.2020 12:50

Доступна до: 24.04.2020 12:50

Количество заданий: 8

Максимальное количество баллов: 14

У тебя осталось попыток: 2

Итоговый результат: засчитывается лучшая попытка

В работу включены задачи по следующим темам:

[Весенние изменения в природе](#)

Начать тест!

Для этого перед кнопкой “Начать тест” есть ссылка на тему, по которой выдана данная проверочная работа. Можно открыть ее и заниматься самостоятельно и в своем темпе, изучая теоретический материал темы, решая задания.

Предметы / Окружающий мир / 2 класс / Отправимся в путешествия

Весенние изменения в природе

Место в топе: 3

Теория

- Изменения в неживой природе
- Изменения в живой природе

Задания

- Понятия
Сложность: лёгкое 1
- Раннецветущие растения
Сложность: лёгкое 1

За выполненные задания из разделы Предметы - ребенок получает баллы.

Когда тема освоена, можно приступить к выполнению проверочной работы, вернувшись в раздел “Проверочные работы” и нажав кнопку “Начать тест”.

[Проверочные работы](#)

Домашняя работа по теме Весенние изменения в природе

Проверочная работа

Сообщение от учителя:
Закрепление знаний о природных явлениях, которые происходят весной.

Доступна с: 17.04.2020 12:50
Доступна до: 24.04.2020 12:50
Количество заданий: 8
Максимальное количество баллов: 14
У тебя осталось попыток: 2
Итоговый результат: засчитывается лучшая попытка

В работу включены задачи по следующим темам:
[Весенние изменения в природе](#)

[Начать тест!](#)

Вопрос: Что делать, если ребенок задание выполнил верно, но забыл поставить точку или была другая опечатка, и балл за задание не засчитался?

Ответ: У каждого учителя есть возможность исправить балл. Конечно, нужно внимательно читать задание, обычно там прописано, в каком формате нужно дать ответ. Но если так получилось, что все-таки ребенок допустил ошибку оформления, то можно написать учителю с просьбой засчитать задание.

В целом умение внимательно читать условие задачи и вид ответа, который требуется, пригодится ребенку для сдачи итоговой аттестации, ОГЭ, ЕГЭ.

Вопрос: Где посмотреть информацию о защите персональных данных?

Ответ: Обработка и хранение персональных данных организовано в соответствии с требованиями к защите персональных данных, установленными правительством РФ. Подробнее об этом можно почитать в соответствующем разделе ([Открыть](#)).

По умолчанию профиль ребенка скрыт, фамилию и имя видят только родители и учителя ребенка.

С презентацией ресурса ЯКласс можно дополнительно ознакомиться по [ссылке](#)