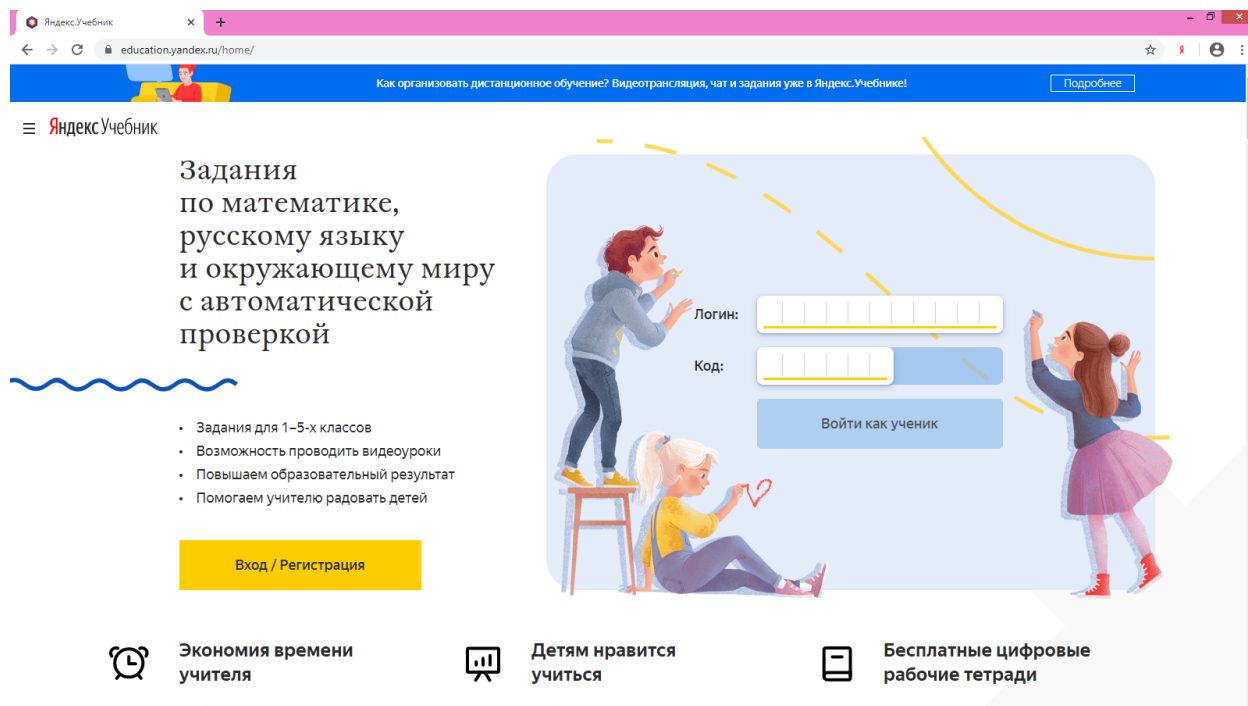
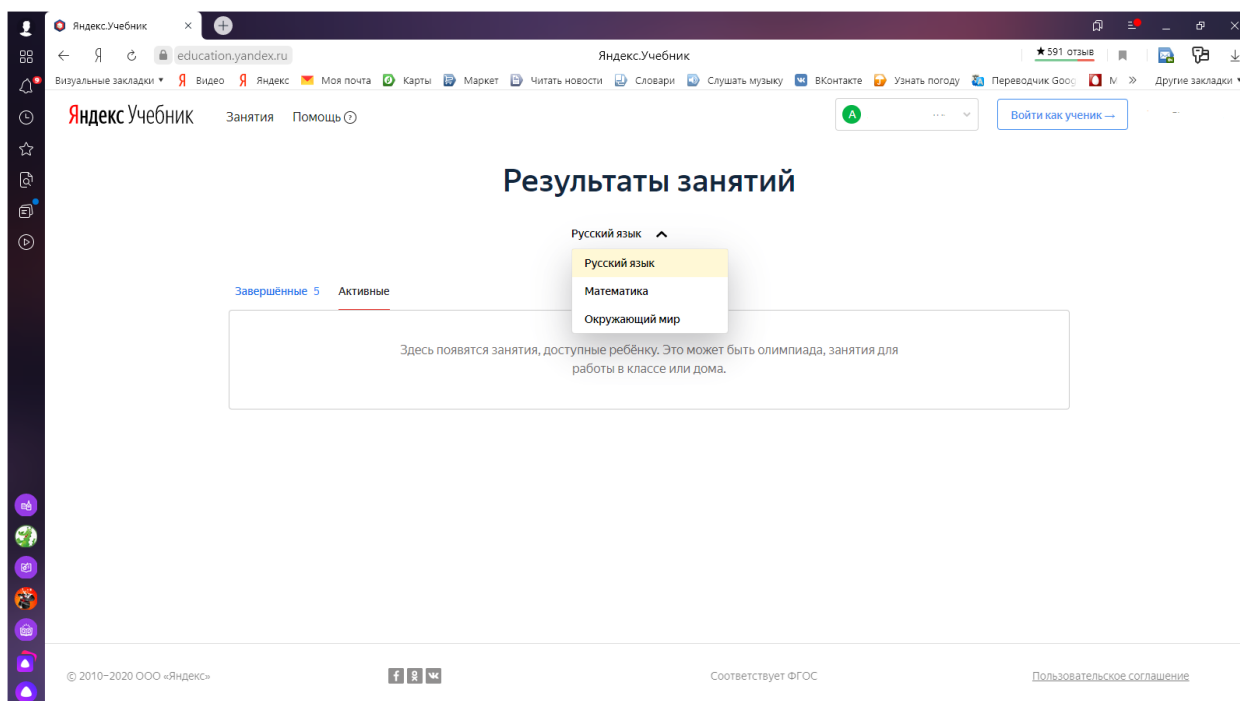


ПАМЯТКА ПО РАБОТЕ НА ПЛАТФОРМЕ ЯНДЕКС.УЧЕБНИК

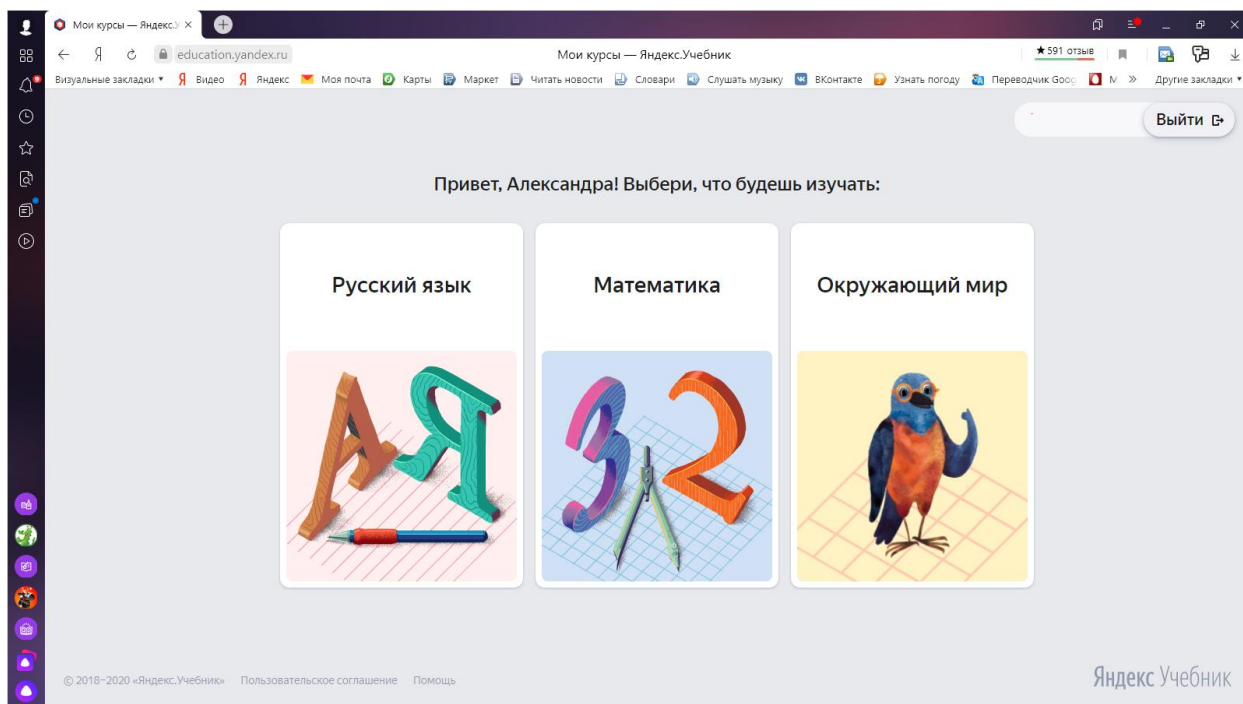
1. Зарегистрируйтесь на платформе Яндекс.Учебник по ссылке, логину и паролю, выданным учителем. Вы сможете видеть личный кабинет с позиции родителя и ученика.



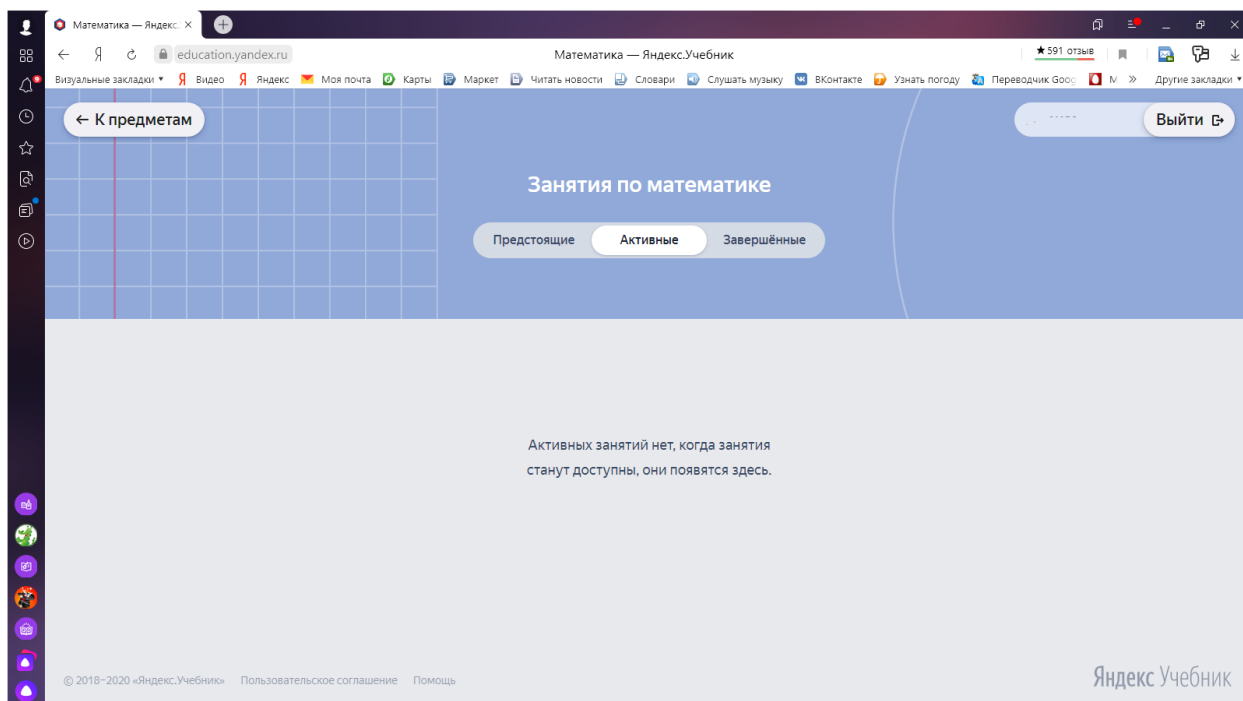
2. Как родитель, Вы видите предметы, а также активные и завершенные занятия. Это позволит Вам контролировать деятельность ребенка.



3. Ребенок заходит в личный кабинет как ученик. Он видит свои предметы и количество заданных уроков.



4. Если ничего не задано, то поле предметов остается чистым.



5. Также можно видеть завершённые занятия и просмотреть их более подробно.

The screenshot shows the 'Математика — Яндекс.Учебник' interface. The top navigation bar includes '← К предметам', 'Предстоящие', 'Активные', and 'Завершённые' tabs. The 'Завершённые' tab is selected, displaying a list of completed lessons. Each lesson entry includes a date, the lesson name, and a progress indicator (a circle with a number). The lessons listed are:

Дата завершения	Название занятия	Прогресс
Завершено Ср, 8 апреля	Занятие 07.04.2020	1/1
Завершено Пн, 6 апреля	Итоговое повторение 1 класс (1 – 3 четверть)	15/15
Завершено Сб, 28 марта	Занятие 18.03.2020	12/12
Завершено Вс, 23 февраля	Основной тур олимпиады · 1 класс	5/5
Завершено Сб, 22 февраля	Занятие 18.02.2020	6/6
Завершено Сб, 22 февраля	Знакомимся с числами от 20 до 100	8/8
Завершено Сб, 15 февраля	Пробный тур олимпиады · 1 класс	3/3
Завершено	Знакомимся с числами от 20 до 100	8/8

The screenshot shows a detailed view of a completed lesson titled 'Занятие 07.04.2020'. The page features a 'Назад' button and a task instruction: 'Заполни пустые клетки «магического квадрата»*'. Below the instruction is a 3x3 grid representing a magic square:

8	3	4
1	5	9
6	7	2

A definition box explains: '*«Магический квадрат» — это таблица, заполненная различными числами так, что сумма чисел в каждой строке, каждом столбце и на обеих диагоналях одинакова.' Below this is a 'Сделано!' notification with a thumbs-up icon. At the bottom, a progress bar shows '1' of 1 items completed, and the text 'Занятие завершено!' is displayed. The 'Яндекс Учебник' logo is in the bottom right corner.